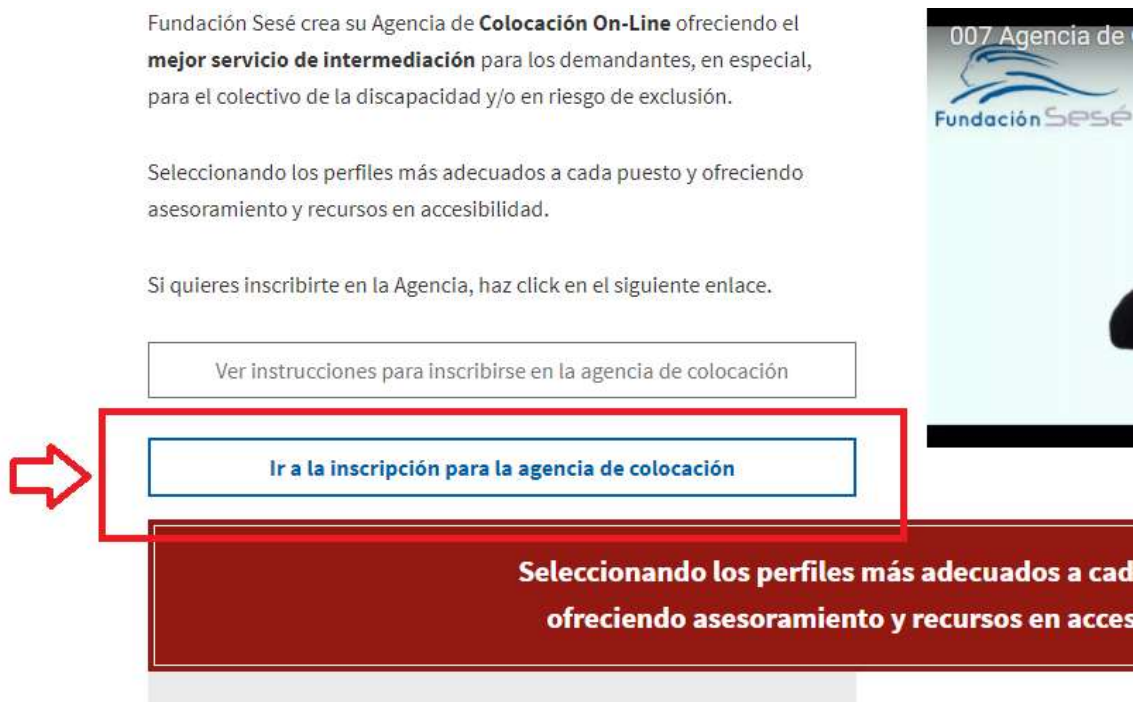


INSTRUCCIONES REGISTRO PLATAFORMA GESTIONANDOTE

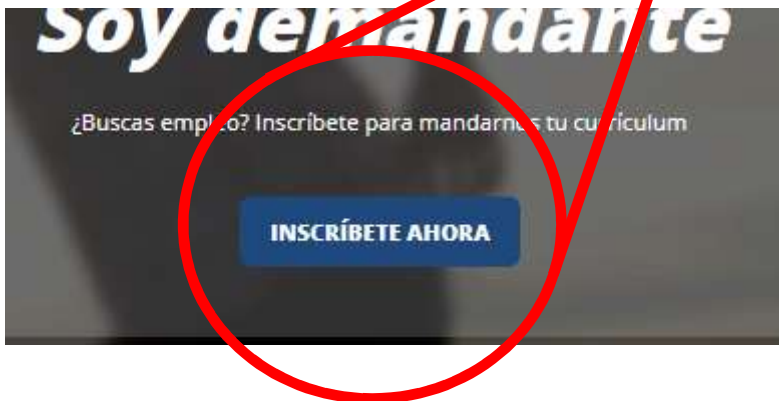
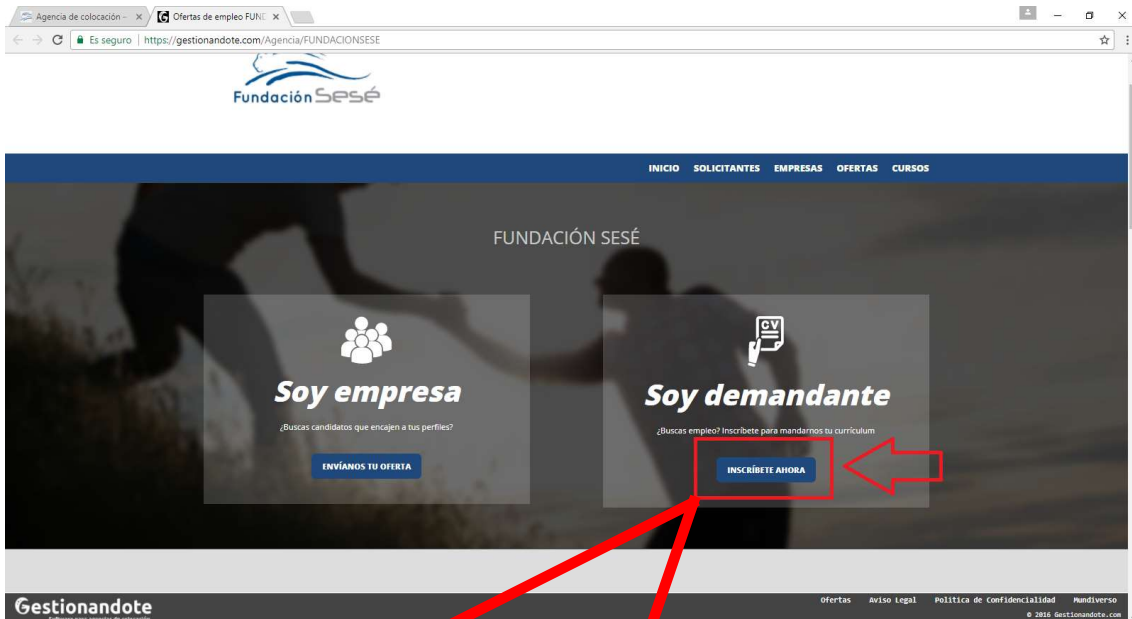
1. ACCEDER A TRAVÉS DE PAGÍNA WEB FUNDACION SESÉ (<http://www.fundacionese.org/agencia-de-colocacion/>)



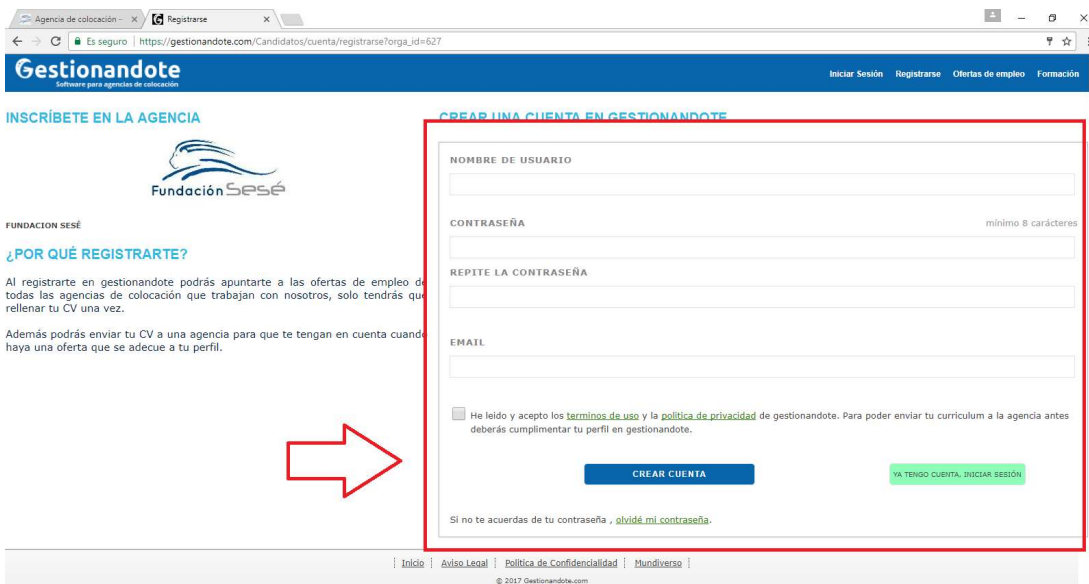
2. SELECCIONAR OPCIÓN “IR A LA INSCRIPCIÓN PARA LA AGENCIA DE COLOCACIÓN”



3. SELECCIONAR “INSCRÍBETE AHORA” (<https://gestionandote.com/Agencia/FUNDACIONSESE>)



4. RELLENAR DATOS



5. CONTINUAR RELLENANDO DATOS

Agencia de colocación - x Asistente de CV x

Es seguro | <https://gestionandote.com/Candidatos/menu/detailsPaso?passo=0>

Gestionandote
Software para agencias de colocación

Nuevo Usuario | Mi menú | Política Privacidad | Cerrar Sesión | Ofertas de empleo | Formación

PROGRESO DE CREACIÓN DE TU PERFIL

Tienes que seguir rellenando tu curriculum para poder enviarlo a las agencias. Llevas un 0 %.

¿CÓMO CREAR EL CV?

DATOS PERSONALES

SALIR DEL ASISTENTE

ASISTENTE PARA CREAR CV

Completa tu CV y especifica tu demanda principal antes de inscribirte a una oferta o un curso. Deberás registrar en tu perfil información sobre:

- Datos personales
- Domicilio
- Carnet de conducir y vehículos
- Tipo de trabajo que estás buscando (demanda laboral)
- Experiencia laboral
- Formación realizada
- Idiomas
- Conocimientos informáticos
- Carnets profesionales
- Tipo de discapacidad (si es tu caso)

A continuación, puedes añadir otra información adicional a tu perfil, o comenzar a enviar tu CV a todas las ofertas que se ajusten a tu demanda.

También podrás informarte de cursos para mejorar tu CV.

¡EMPEZA A RELLENAR TU CV!

Inicio | Aviso Legal | Política de Confidencialidad | MundoVerso

© 2017 Gestionandote.com

Agencia de colocación - x Asistente de CV x

Es seguro | <https://gestionandote.com/Candidatos/Menu/DetailsPaso?passo=1&pantallaEnviaCV=False>

Gestionandote
Software para agencias de colocación

Nuevo Usuario | Mi menú | Política Privacidad | Cerrar Sesión | Ofertas de empleo | Formación

PROGRESO DE CREACIÓN DE TU PERFIL

Tienes que seguir rellenando tu curriculum para poder enviarlo a las agencias. Llevas un 0 %.

¿CÓMO CREAR EL CV?

DATOS PERSONALES

SALIR DEL ASISTENTE

*** TIENES QUE RELLENAR LOS DATOS BASICOS PARA TU CV**

Sexo * ELIGE

Nombre *

Apellido *

Apellido 2 *

Nacionalidad * ELIGE

F. nacimiento * dd/mm/aaaa

Teléfono Contacto *

Nivel de Estudios * Elegir

Nº Documentación * ELIGE

Apuntado Sepe (Oficina de empleo) * Elige Fecha Alta dd/mm/aaaa

INFORMACIÓN SOBRE DISCAPACIDAD

¿Tienes algún tipo de discapacidad?: * No tengo minusvalía Si tengo minusvalía

Inicio | Aviso Legal | Política de Confidencialidad | MundoVerso

© 2017 Gestionandote.com